



NEBULA - DESIGN TARGETTI R & D



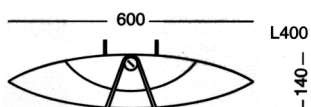
Apparecchio a sospensione per lampade **fluorescenti compatte TC-F 4x36W**. Quattro reattori magnetici 230V a basse perdite. Diffusore in vetro in lastra curvato, serigrafato internamente e sabbiato esternamente. Schermo di protezione superiore in policarbonato opalino. Montatura e rosone in metallo finitura alluminio metallizzato. Cavi di sospensione lunghezza max 2100 mm, con sistema di regolazione micrometrica dell'altezza. **Grado di protezione IP 40**. Disponibile in versione con dispositivo di emergenza per l'alimentazione in luce permanente di una lampada. Autonomia 1 h. Tempo di riaccensione inferiore a 0,5 secondi. A norma per installazione in locali pubblici (CEI-EN 60598-2-22).

*Suspended luminaire for **TC-F 4x36W compact fluorescent** lamps. Four 230V standard ballasts with low losses. Curved glass diffuser, silk-printed inside and externally sanded. Top safety screen in white polycarbonate. Metal canopy and assembly with aluminium metalized finish. Suspension cables of 2100 mm max. length with system of micrometric regulation of the length. **Degree of protection IP 40**. Available in version with maintained emergency device to switch on one lamp. Autonomy: 1 hour. Restart time less than 0.5 seconds. Complies with European standards for public environments (CEI-EN 60598-2-22).*

NEBULA

Hängeleuchte für **Kompaktleuchtstofflampen TC-F 4x36W**. Vier 230V-EVG mit niedrigen Verlusten. Glasdiffusor in gebogener Platte, innen bedruckt und aussen mattiert. Oberer Schutzschirm aus Polycarbonat. Gestell und Baldachin aus Metall, Farbton alugrau. Hängekabel max. 2100 mm Länge mit Abhängesystem für eine genaue Justierung des Seiles. **Schutzart IP 40**. Verfügbar in Notlichtausführung für Dauerlichtschaltung einer Lampe. Autonomie 1 Stunde. Einschaltdauer unter 0,5 Sekunden. Entsprechung gemäß Anforderungen der Normen CEI-EN 60598-2-22 für die Installation in öffentlicher baulichen Anlagen.


TC-F 4x36W



750 69 F

750 69 EM

Emergenza permanente su una lampada
Maintained emergency version on one lamp
Notlicht-Dauerschaltung einer Lampe



Rosone decentrabile
Canopy with off-center mounting
Baldachin mit dezentralisierungsmöglichkeit



NEW

Apparecchi a parete o a soffitto per lampade **alogene E27 o fluorescenti compatte TC-D**. Diffusore in vetro curvato con trattamento parzialmente specchiato e parzialmente sabbato. Montatura in metallo. **Su richiesta possibilità di personalizzare il decoro del vetro.**

Wall/ceiling mounted luminaires for **E27 halogen or TC-D compact fluorescent lamps**. Diffuser in curved glass, with treatment partially mirrored and partially sanded. Metal frame. **On request, glass decoration can be custom-made.**

Wand- oder Deckenleuchte für **Halogen- E27 oder TC-D - Kompaktleuchtstofflampen**. Abgerundeter Glasdiffusor, teils in Spiegeloptik, teils sandgestrahlt. Gehäuse aus Metall. **Sonderanfertigungen beim Glasdekor auf Anfrage.**

Diffusori / Diffusers



IV7044A per/for/für
Montatura / Frame / Gehäuse IV7040 - IV7041

IV7045A per/for/für
Montatura / Frame / Gehäuse IV7042 - IV7043



IV7044B per/for/für
Montatura / Frame / Gehäuse IV7040 - IV7041

IV7045B per/for/für
Montatura / Frame / Gehäuse IV7042 - IV7043

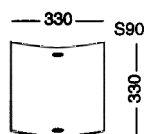


IV7044C per/for/für
Montatura / Frame / Gehäuse IV7040 - IV7041

IV7045C per/for/für
Montatura / Frame / Gehäuse IV7042 - IV7043

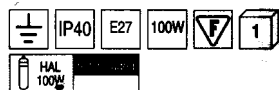


Installazione a soffitto
Ceiling mounting
Deckenmontage



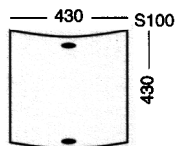
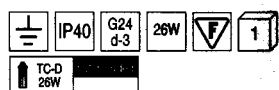
HAL E27 MAX 100W

IV7040
Codice Montatura
Frame Code
Gehäuse-Artikel-nr.



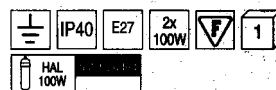
TC-D 26W

IV7041
Codice Montatura
Frame Code
Gehäuse-Artikel-nr.



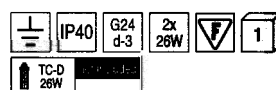
HAL E27 MAX 2x100W

IV7042
Codice Montatura
Frame Code
Gehäuse-Artikel-nr.



TC-D 2x26W

IV7043
Codice Montatura
Frame Code
Gehäuse-Artikel-nr.



NB i codici delle montature devono essere completati con i codici dei diffusori scelti. Per personalizzare il decoro del vetro vedi pagg. 116-117

NB: the frame code must be completed with the code of the diffuser chosen. To have custom-made glass decoration, see pages 116-117

NB: Hinweis: Die Gehäuse-Artikel-Nr. ist mit der jeweiligen Artikel-Nr. des gewünschten Diffusors zu ergänzen. Bezüglich Sonderanfertigungen beim Glasdekor, siehe Seite 116-117



N A R C I S O

DESIGN NO STOP STUDIO

NEW

Apparecchio a soffitto o a parete per lampade fluorescenti **T5 2x39W**. Reattore elettronico 230V. Diffusore in vetro curvato con trattamento parzialmente specchiato e parzialmente sabbiato. Montatura in metallo. **Su richiesta possibilità di personalizzare il decoro del vetro.**

Wall/ceiling mounted luminaire for **T5 2x39W fluorescent lamps**. 230V electronic ballast. Diffuser in curved glass, with treatment partially mirrored and partially sanded. Metal frame. **On request, glass decoration can be custom-made.**

Wand- oder Deckenleuchte für **Leuchtstofflampen T5 2x39W**. EVG 230V. Abgerundeter Glasdiffusor, teils in Spiegeloptik, teils sandgestrahlt. Gehäuse aus Metall. **Sonderanfertigungen beim Glasdekor auf Anfrage.**

Apparecchio a sospensione per lampade fluorescenti **T5 2x39W**. Reattore elettronico 230V. Diffusore in vetro curvato con trattamento parzialmente specchiato e parzialmente sabbiato. Montatura e rosone in metallo. Cavi di sospensione lunghezza max 2100 mm con sistema di regolazione micrometrica dell'altezza. **Su richiesta possibilità di personalizzare il decoro del vetro.**


Suspended luminaire for **T5 2x39W fluorescent lamps**. 230V electronic ballast. Diffuser in curved glass, with treatment partially mirrored and partially sanded. Metal frame and canopy. Suspension cables max length 2100 mm with system of micrometric regulation of the length. **On request, glass decoration can be custom-made.**

Hängeleuchte für **Leuchtstofflampen T5 2x39W**. EVG 230V. Abgerundeter Glasdiffusor, teils in Spiegeloptik, teils sandgestrahlt. Gehäuse und Baldachin aus Metall. Max. Länge der Seilabhängungen 2100 mm, stufenlos höhenverstellbar. **Sonderanfertigungen beim Glasdekor auf Anfrage.**

Diffusori / Diffusers




IV7049A per/for/für
Montatura / Frame / Gehäuse IV7047 - IV7046



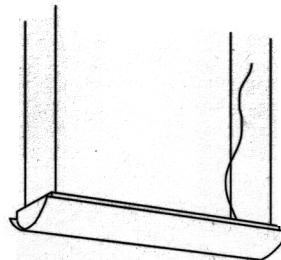
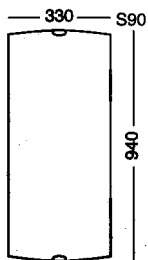
IV7049B per/for/für
Montatura / Frame / Gehäuse IV7047 - IV7046



IV7049C per/for/für
Montatura / Frame / Gehäuse IV7047 - IV7046



T5 2x39W



IV7047 Montatura / Frame / Gehäuse

not included				
T5 - 39W				


IV7046 Montatura / Frame / Gehäuse

not included				
T5 - 39W				

NB i codici delle montature devono essere completati con i codici dei diffusori scelti. Per personalizzare il decoro del vetro vedi pagg. 116-117

NB: the frame code must be completed with the code of the diffuser chosen. To have custom-made glass decoration, see pages 116-117

NB: Hinweis: Die Gehäuse-Artikel-Nr. ist mit der jeweiligen Artikel-Nr. des gewünschten Diffusors zu ergänzen. Bezüglich Sonderanfertigungen beim Glasdekor, siehe Seite 116-117



N A R C I S O

DESIGN NO STOP STUDIO

Apparecchio a parete per **2 lampade fluorescenti T5 39W**. Diffusore in vetro curvato con trattamento parzialmente specchiato e parzialmente sabbiato. Montatura in metallo finitura alluminio satinato. **Su richiesta possibilità di personalizzare il decoro del vetro.**

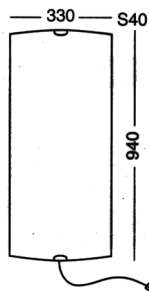
*Wall mounted luminaire for **2 T5 39W fluorescent lamps**. Diffuser in curved glass, partially mirrored and partially sanded. Metal frame in satin aluminium finish. **On request, glass decoration can be custom-made.***

Wandleuchte für **2 Leuchtstofflampen T5 39W**. Abgerundeter Glasdiffusor, teils in Spiegeloptik, teils sandgestrahlt. Gehäuse aus Metall, in Aluminium satiniert. Sonderanfertigungen beim Glasdekor auf Anfrage.



NEW

T5 2x39W



IV7048 Montatura / Frame / Gehäuse



NB i codici delle montature devono essere completati con i codici dei diffusori scelti. Per personalizzare il decoro del vetro vedi pagg. 116-117


NB: the frame code must be completed with the code of the diffuser chosen. To have custom-made glass decoration, see pages 116-117

NB: Hinweis: Die Gehäuse-Artikel-Nr. ist mit der jeweiligen Artikel-Nr. des gewünschten Diffusors zu ergänzen. Bezüglich Sonderanfertigungen beim Glasdekor, siehe Seite 116-117

Diffusori / Diffusers



IV7049A per/for/für
Montatura / Frame / Gehäuse IV7048



IV7049B per/for/für
Montatura / Frame / Gehäuse IV7048



IV7049C per/for/für
Montatura / Frame / Gehäuse IV7048



TALLY

Lampada da tavolo per lampada a **incandescenza max 60W**. Portalampada E14. Diffusore in vetro bianco satinato. Stelo e basamento in legno tornito con finitura ciliegio.

Table luminaire for max 60WGLS lamp. E14 lampholder. Diffuser in white satin glass. Base and stem in wood with cherry colour wood finish.

Tischlampe für **max. 60W Glühlampe**. Fassung E14. Diffusor aus weißem satinier-tem Glas. Stab und Fuß aus Holz, Farbton Kirsche.



Appliques per lampada **alogeno max 150W** o **fluorescente compatta TC-TSE**. Portalampada E27. Diffusore in vetro bianco satinato. Particolari in metallo finitura cromo.


Wall mounted luminaire for max 150W halogen lamp or TC-TSE compact fluorescent lamp. E27 lampholder. Diffuser in white satin glass. Details in metal with chrome finish.

Wandleuchten für **max 150W-Halogenlampe** oder **TC-TSE Kompaktleuchtstofflampe**. Fassung E27. Diffusor aus satiniertem weißem Glas. Einzelheiten aus Metall, verchromt.

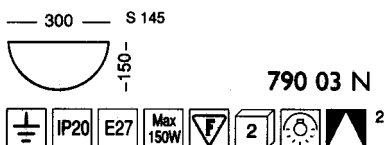
Plafoniere per lampada a **incandescenza o fluorescente compatta TC-DSE**. Portalampada E27. Diffusore in vetro bianco satinato. Particolari in legno tornito con finitura ciliegio. Parti metalliche con finitura cromo.

Ceiling luminaire for GLS lamp or TC-DSE compact fluorescent lamp. E27 lampholder. Diffuser in white satin glass. Details in rounded wood with cherry colour wood finish. Metal parts in chrome finish.

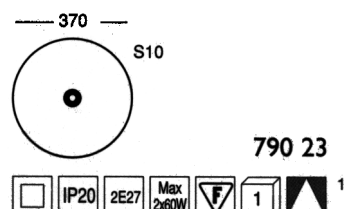
Deckenleuchten für **Glüh- oder Halogen- oder TC-DSE-Kompaktleuchtstofflampe**. Fassung E27. Diffusor aus satiniertem weißem Glas. Einzelheiten aus Holz im Farbton Kirsche. Metallteile in Chrom.



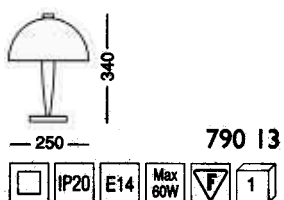
HAL E27 MAX 150W, FLUO TC-TSE 20W



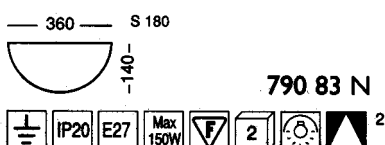
E27 MAX 2x60W



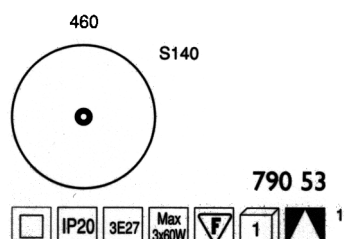
E14 MAX 60W



HAL E27 MAX 150W, FLUO TC-TSE 23W



E27 MAX 3x60W, FLUO TC-DSE 3x7W




Lampada da terra per lampada **alogen**
max 250W o **fluorescente compatta**
TC-TSE 20W. Portalampana E27. Diffusore
in vetro bianco satinato. Particolari e basa-
mento in legno finitura ciliegio. Stelo in metal-
lo con finitura alluminio metallizzato.
Completa di lampada alogena 250W e
variatore di luce.

Floor lamp for **max 250W halogen lamp** or
20W TC-TSE compact fluorescent lamp.
E27 lampholder. Diffuser in white satin glass.
Details and base in wood with cherry wood
colour finish. Metal stem with metalized alumi-
nium finish.

Stehleuchte für **max. 250W-Halogen-**
oder **TC-TSE-20W-**
Kompaktleuchtstofflampe. Fassung
E27. Diffusor aus satiniertem weißem Glas.
Einzelheiten und Fuß aus Holz im Farbton
Kirsche. Stab aus Metall, Alugrau. **Komplett**
mit 250W-Halogenlampe und
Dimmer.



HAL E27 MAX 250W,
FLUO TC-TSE 20W



790 93 N



Sospensioni per lampada a **incandescenza**
o alogena max 100W o **fluorescente**
compatta TC-TSE. Portalampana E27.
Diffusore in vetro bianco satinato. Particolari
in legno finitura ciliegio. Rosone in metallo
con finitura alluminio, lunghezza cavo mm.
1200.

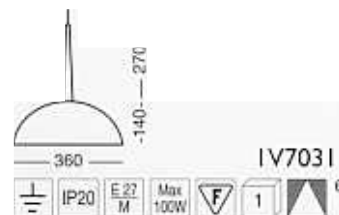
Suspended luminaire for **max 100W GLS** or
halogen lamp or **TC-TSE compact**
fluorescent lamp. E27 lampholder. Diffuser
in white satin glass. Details in wood with cherry
colour wood finish. Metal canopy in aluminium
finish, cable length mm. 1200.

Hängeleuchten für **max. 100W-Glüh-** oder
Halogen- oder **TC-TSE-**
Kompaktleuchtstofflampe. Fassung E27.
Diffusor aus satiniertem weißem Glas.
Einzelheiten aus Holz im Farbton Kirsche.
Baldachin aus Metall, Alugrau. Kabellänge
1200 mm.



HAL E27 MAX 100W,
FLUO TC-TSE 20W

NEW



HAL E27 MAX 100W,
FLUO TC-TSE 23W

NEW

